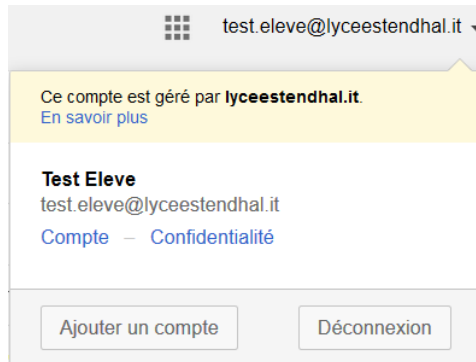


Google Apps – Mot de passe

Voici comment changer son mot de passe dans un compte Google.

Ouvrir la page <http://gmail.com>

Aller en haut à gauche, cliquer sur l'adresse de courriel connectée, puis cliquer sur « *Compte* ».

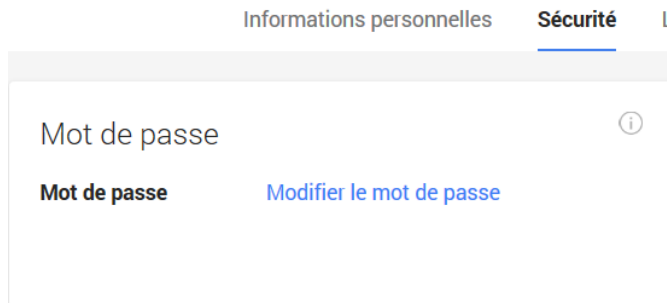


Un menu d'onglets apparait :

Informations personnelles | Sécurité | Langue | Outils de gestion données | Aide

Choisir « *Sécurité* ».

« *Modifier le mot de passe* » s'affiche :



Cliquer dessus.


La page suivante s'affiche :

Modifier le mot de passe

Saisissez un nouveau mot de passe pour **test.eleve@lyceestendhal.it**. Nous vous recommandons vivement de créer un mot de passe unique, que vous n'utilisez pas pour d'autres sites Web.

Remarque : Une fois modifié, vous ne pouvez pas réutiliser votre ancien mot de passe !

[En savoir plus sur le choix d'un mot de passe sécurisé](#)



The screenshot shows a password change form with the following elements:

- Mot de passe actuel**: A text input field.
- Vous ne connaissez pas votre mot de passe ?**: A link below the first field.
- Nouveau mot de passe**: A text input field.
- Confirmer le nouveau mot de passe**: A text input field.
- Modifier le mot de passe**: A blue button.
- Annuler**: A grey button.

Saisir le mot de passe actuel une fois et le nouveau deux fois, puis validez en cliquant sur le bouton « Modifier le mot de passe ».

C'est fait !

Conseils pour le choix d'un mot de passe :

- ✓ Longueur d'au moins huit caractères,
- ✓ Mélange de minuscules, majuscules, chiffres et caractères spéciaux.

Une pratique est d'utiliser une phrase et de ne retenir que la première lettre de chaque mot.

Par exemple : Mon chat Mistigri pèse 4 kilos, + qu'hier.

Ce qui donne : McMp4k+qh

Pour certaines personnes, retenir un mélange d'une longueur de 20 ou 30 caractères ne pose pas de problème, sans moyen mnémotechnique, mais c'est plutôt rare...